



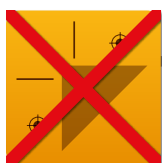
Résolution

La résolution de l'image doit être de 300 dpi (pixels par pouce).



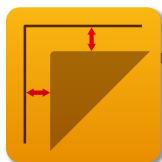
Format

De préférence, choisissez toujours d'enregistrer vos fichiers en PDF.



Traits de coupe

Veillez ne pas activer les traits de coupe et points de repérage lors de l'enregistrement de vos fichiers.



Fond perdu

Lors de la création de vos fichiers, ajoutez 3 mm de fond perdu de chaque côté de l'image.

Exemple : Si le format final d'une carte est de 88x63 mm, préparez un fichier de 94x69mm.



Profil colorimétrique

Nous utilisons le profil CMJN **Coated Fogra 39**.

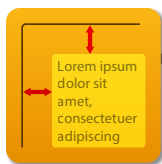
Conseil : pour obtenir une couleur noire profonde, composez-la à :

80% de cyan - 50% de magenta - 50% de jaune - 100% de noir



Vectōrisation du texte

Lorsque votre fichier contient du texte, veillez à toujours le vectoriser.



Placement du texte

Veillez à ne placer aucun texte à moins de 3mm des bords de votre format final.

Exemple : Si le format final d'une carte est de 88x63 mm, le texte devra se trouver dans une zone de 80x55mm.



Poids des fichiers

Des fichiers trop lourds peuvent générer des difficultés à l'impression.

Voici quelques conseils supplémentaires pour éviter de surcharger vos images :

1. N'enregistrez pas de fichiers comportant des images pixellisées dans Illustrator ou Inkscape ;
2. Aplatissez les calques dans votre logiciel de création ;
3. Décochez l'option « Conserver les fonctions d'édition » si vous utilisez Photoshop ;
4. Si enregistrer en PDF alourdit votre fichier, optez pour un fichier JPEG de haute qualité ;
5. Si votre fichier est toujours trop lourd, diminuez la taille de votre document à l'échelle



Les Cartes

Prérequis

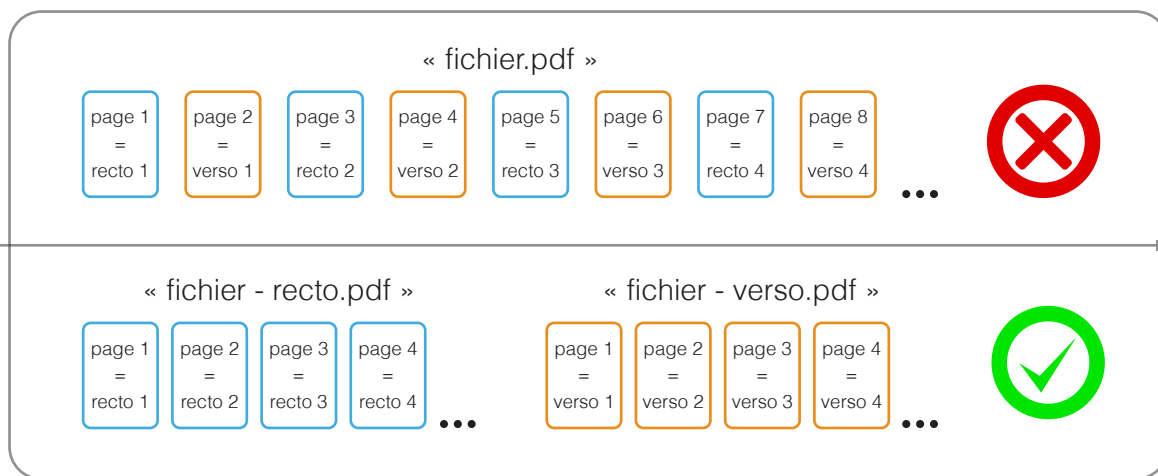
- Toutes les recommandations de base s'appliquent pour les cartes.



Bords monochromes

- Si vos cartes ont un bord d'une couleur unie, veillez à lui donner une largeur d'au moins **4 mm** (+ les 3 mm de fond perdu).

Pour fabriquer vos cartes, nous avons besoin de **deux** fichiers : un contenant **tous les rectos** des cartes et un autre contenant **tous les versos**. Dans ces fichiers, **1 page = 1 face de carte**.



Exemple de fichier Cartes 88 x 63 mm



- Cartesdemonjeu-recto.pdf ✓
- Résolution 300 dpi ✓
- Pas de texte à moins de 3 mm du bord ✓
- Texte vectorisé ✓
- Enregistré en CMJN Fogra 39 ✓
- 3 mm de débord de chaque côté ✓

Fichier valide !

